


Top tippek az Euroexam vizsgákra készülőknek – 2016/2017



Rádai Péter

Euro Nyelvvizsga Központ

peter.radai@euroexam.org

Mitől jó egy nyelvvizsga?

- A kommunikáció, az információ közvetítés hatékonyságát méri **életszerű feladatokkal** (nyelvhelyesség ennek eszköze).
- Sokféle készséget, részkészséget mér, **sok feladattal** – megbízhatóan.

„képes rá”

1. vizsgarész: Olvasott szöveg értése

Vizsgafeladat – Scan Reading (B2/Task 2):

You are planning a holiday abroad and looking for a good hotel to stay at. You have read four reviews on the net from visitors who have written about four different hotels. *Which hotel does each short description refer to?*

Nem kell minden szót megérteni a feladat sikeres végrehajtásához!

Kulcs a **Reading 1., 2.** és a **Listening 1., 2.** feladatához (a B2-es vizsga **1/3**-ához)!

1. vizsgarész: Olvasott szöveg értése

Vizsgafeladat - Long Text (C1/Task 2):

You will read an article about the film maker PG.

Below are 3 questions about the text *[leading to altogether 8 pieces of information in 8 answers for 8 points]*.

- Each answer requires several pieces of information *[2 or 3]*.
- Answer each question with as FEW words as possible. You do not need to write full sentences.
- You may copy from the article, but do not write more than 15 words for each piece of information.

Reading-Listening: felkészülés...

B B C

...hírportálokkal!

 **the ONION**[®]
America's Finest News Source


THE
HUFFINGTON
POST

guardian.co.uk

The  **INDEPENDENT**

változatos szövegtípusok:
hír, vélemény, blog

The Telegraph

**Klikk a
logókra!**

 **euroexam**
www.euroexam.org

Reading

Klikk a képekre!

rövid és hosszabb szövegek

Summer holidays – a survivor's guide



A cool szövegek - és videók - egyik legkirályabb oldala



The Most Anticipated Video Games of 2015

Photos & Lists – képgalériák



Valós olvasási készségek:

1. lényeg kiemelése,
2. kulcsszavak beazonosítása

3. vizsgarész: Hallott szöveg értése

rövid szövegek: 1–5 perc

érdekes, szórakoztató, releváns:
cím ⇒ asszociáció (téma, szókincs)



Klikk a
képekre!

több készség
párhuzamos fejlesztése

6 Minute English

Last updated at 12:34 GMT, Thursday, 06 March 2014

Cinema etiquette



Popcorn - tasty, but noisy



YouTube videók:
B2 - Introduction to:
e.g. boulder climbing

BBC Learning English:
archivált & új *6 Minute English*

Listening – C1

Nem kell minden szót megérteni a feladat sikeres végrehajtásához!

Euro C1 Webset - Listening - QUESTION PAPER

Task Two: Making Notes – Questions 5-7

Listen to a travel agent talking about a town in Australia called Coober Pedy.

- The talk will be in three parts. Before each section you will be asked a question.
- While listening, take notes which will help you answer the question.
- After each section you will hear the question again, and then you will have 2 minutes to write each answer.
- Each question is worth three marks and seeks three pieces of information.
- The recording will only be played once.
- Write your answers on the Answer Sheet.



Making Notes (Task 2)

Your Notes (Remember to write your answers on the Answer Sheet)

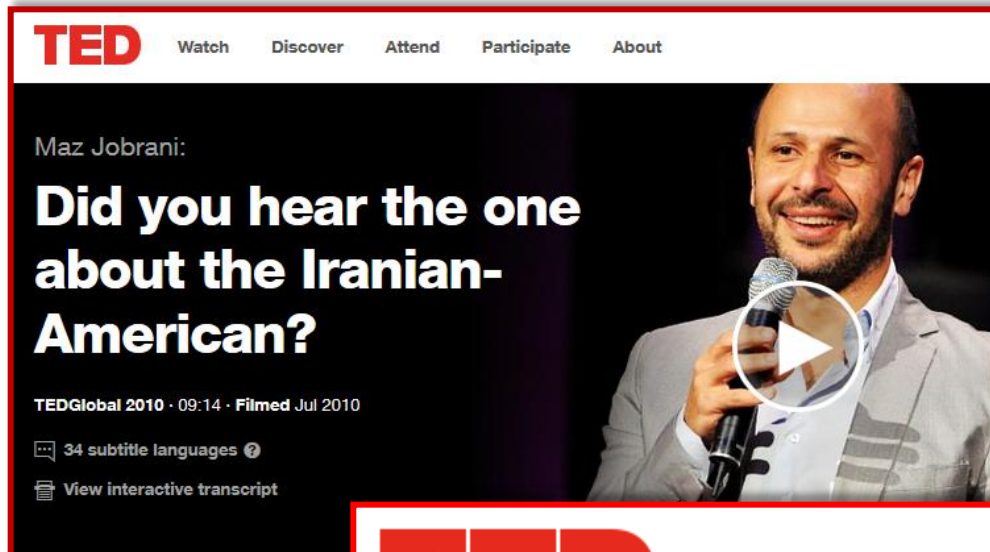
**Az egész Euroexam vizsga
legnehezebb feladata!?**

Listening - felkészülés

rövid szövegek: 5–10 perc

Klikk a képekre!

érdekes, szórakoztató, releváns:
cím ⇒ asszociáció (téma, szókincs)



TED Watch Discover Attend Participate About

Maz Jobrani:

Did you hear the one about the Iranian-American?

TEDGlobal 2010 · 09:14 · Filmed Jul 2010

34 subtitle languages

View interactive transcript



Matt Damon from Howard Zinn's speech: The Problem is Civil Obedience

TED Ideas worth spreading*

Watch Discover Attend Participate About

2. vizsgarész: Írott szöveg létrehozása

szöveg célja, író szándéka

+

olvasó / célközönség

+

logikus szerkezet bekezdésekre bontva

+

kötőszavakkal létrehozott belső tartás

hatékony
üzenetközvetítés

Writing - Task One: Transactional Writing

You have just bought three books for your university course from SuperBooks.com after reading the online advertisement below.

The screenshot shows a web browser displaying the SuperBooks.com website. The website has a blue header with the text "Fill your bookshelf with US!" and a stack of books. Below the header, it says "Wide choice of books", "All books in excellent condition", and "Orders delivered next day". There is a blue button that says "Click here to enter!". Below the website, there is a white box with the text "You have made the following notes:". To the right of this box is a Notepad window titled "mynotes.txt - Notepad" with the following text:

```
Notes:  
- One book was the wrong title  
- other one got damaged  
- only arrived 2 weeks later!!
```

Íráskészség fejlesztés:
ingyenes Expressz elearning
vizsgafelkészítő tanfolyam

Klikk a
képre!

Writing

Task 1: ügyintéző levél

Task 2: érvelő szöveg(ek)

Topic 1

Article

Topic 2

Review vagy *Letter to the Editor* vagy
Online Comment

Topic 3

Essay

Szövegtípusok (1. és 2. feladat)

Főoldal **Felkészülők** Jelentkezem Levizgáztam

Főoldal / Felkészülők / Tanulási és vizsgatippek / Íráskészség tipppek

Íráskészség: felkészülési tipppek a nyelvvizsgára

Klikk a képekre!

ügyintéző email

online comment

újságcikk

esszé

értékelési szempontok

műkritika

olvasói levél

Ügyintéző levél

...Az elnevezésben az minden esetben valam információt kér, panasza...
információt kér, panasza...
valamit vagy valakit, jelentkezik egy állásra, elnézést kér,
bemutatkozik, stb. A kommunikáció szempontjából az egész levélben ez a cél, szándék a legfontosabb. A feladatmegoldás sikeressége, az elérni kívánt szándék megvalósulása...
A képre kattintva töltsd le részletes vizsgatippjét!

Újságcikk

...Az újságcikk címe, témája vizsgahelyzetben általában egy ellentmondásos, nem ritkán provokatív kijelentés egy, a helyi közösséget vagy a diákság mindennapjait érintő témában. Ezeket a vizsgafeladatok íróik igyekeznek mindig úgy megfogalmazni, hogy minimális töprengés után a vizsgázó könnyen végig tudja gondolni a megvitatásra szánt érveit...
A képre kattintva töltsd le és olvasd el az újságcikk írás részletes




Euroexam Blog

Vissza a Blog főoldalra

Linking words-ből sosem elég! Írásban sem.

Megtekintés Szerkesztés Fordítás

írta: Péter bá / 2016-10-05 12:39

of course similarly
in this connection meanwhile further alternatively
despite this however soon since
from this viewpoint furthermore nevertheless
finally CONNECTIVE WORDS WHEN WRITING more specifically
eventually granted in general
in other words previously regardless in brief
from this perspective for the same reason in addition to

Kötőszavak, utaló szavak

4. vizsgarész: *Speaking*

B2 (ca. 17')	C1 (ca. 15')
1. Beszélgetés	1. Beszélgetés
2. Történet elmondása képek alapján	2. Prezentáció, összefüggő beszéd és vita
3. Szituációk	
4. Kommunikációs feladat	3. Kommunikációs feladat

Speaking



Beszédkésztség
vizsgatippek az Euroexam
honlapon

folyékonyság

választékos
kifejezőmód

kötőszavak és
utaló szavak


nyelvhelyesség

Klikk a képre!

Speaking B2 / 2.



Klikk a képre és logóra!



Storytelling: linking words és más finomságok az Euroexam blogjában


Linking sentences & ideas

DESPITE HOW WHEN
O H U SINCE V
B
AFTER MOREOVER
R I W
WHILE ALTHOUGH
N S
D E T
W H E T H
D

and because
but so
if before
then besides
when even though
as well as also
although despite
while however

TUTI HACK-ÉK A PICTURE STORY-ZÁSHOZ: 1. MIÉRT KELL ÉS HOL TALÁLSZ KÉPEKET?

írta: Barbibu/ 2016.01.26. 16:11



A minap hallottam valakit hóbörögni, hogy "Ehhh, miért kell a nyelvvizsgálóhoz ez a picture story? És nem lehet szimpla képleírás? Az ember betanulja, hogy 'aj ken szííí indő pikcsör indőbekkránd indőfőgránd', aztán kész!" A dolog magyarázata a nyelvvizsga természetéből adódik. 💡

← Vissza a Blog főoldalra

WT*! A STAR WARS PICTURE STORY???

írta: Barbibu / 2015.12.19. 23:51

Az embernek már épp a könyökén jön ki a Star Wars, amikor a Twitteren legelészve meglátja a videót, amiben Stephen Colbert, a CBS TV csatorna Late Show-jának műsorvezetője mit csinál????? 🤖

Vuki legyen, ha nem egy Euroexam szóbeli B2 vizsga pikcsörstortit mond el!!! 🤖
Esküszöm, ez az! (Oké, igaz, a felvezetőben azt magyarázza, hogy kínaiak számára foglalja össze a Star Wars stórit röviden, de... hát ...)

Nézd csak, szerintünk ez volt a question paper-en:

Klikk a képekre!

Speaking C1 / 2.

Témák:

Money is important

Violence in society is growing

It's irrational to hate flying

People work too hard these days

TALKS | IN LESS THAN 6 MINUTES

Jay Walker: The world's English mania

FILMED FEB 2009 • POSTED MAY 2009 • TED2009



Prezik:

Embed Download Favorite Rate Show transcript

BBC LEARNING ENGLISH
Inspiring language learners for 70 years

70 YEARS

Talking Business

Homepage Telephone Meetings Presentations Negotiations

Opening | Body | Questions | Tips | Language Expert | Challenge

Presentations: opening

Introduction
In this module, we'll be looking at some useful words and phrases for giving presentations. We have units on the main stages of presentations and a unit with tips on delivering effective presentations. Let's start with opening presentations.

Think
Imagine that you are starting a presentation. What phrases might you use?

Language Expert
Our expert explains how to use **signpost**

Signposting	
Section of presentation	Signpost language
Introducing the topic	The subject/topic of my talk is ... I'm going to talk about ... My topic today is... My talk is concerned with ...
Overview (outline of presentation)	I'm going to divide this talk into four parts. There are a number of points I'd like to make. Basically/ Briefly, I have three things to say. I'd like to begin/start by ... Let's begin/start by ... First of all, I'll... ... and then I'll go on to ... Then/ Next ... Finally/ Lastly ...
Finishing a section	That's all I have to say about... We've looked at... So much for...
Starting a new section	Moving on now to ... Turning to... Let's turn now to ...

Klikk a képekre!

Speaking B2 / 3.

You don't know what to do this evening. Ask the hotel receptionist if they have any suggestions. *[I am the receptionist.]*

üdvözölsz érdeklődsz hibáztatsz
panaszkodsz sürgetsz útbaigazítást kérsz

mentegetőzöl engedélyt kérsz

hárítasz sürgetsz figyelmeztetsz

duzzogsz megköszönsz útbaigazítasz

bocsánatot kérsz elismerésed fejezed ki

stb..



[Klikk a képre!](#)

You are in a restaurant. The waiter has brought the wrong dish (you wanted fish). Complain about it. *[I am the waiter.]*

Speaking B2 / 4.: vita, érvelés egy hétköznapi témáról

What are some issues you have to consider when you are choosing a language course?

e.g. the price

1.
2.
3.

What can you do in your home to be environmentally-friendly?

e.g. use less water

1.
2.
3.

Speaking C1 / 3.: vita, érvélés



Find the right cover photo for a book.

Speaking: vitázás, érvelés sajátos nyelve

átadod a szót

egyetértesz

felsorolsz

ötletelsz

véleményt kérsz

nem értesz egyet

bizonytalanságot fejezel ki

összefoglalsz

visszakérdezel

bizonyosságot fejezel ki

kiemelsz

javasolsz

átvezetsz témát

közbevágsz

elfogadsz egy érvet

stb..



Klikk a képre!

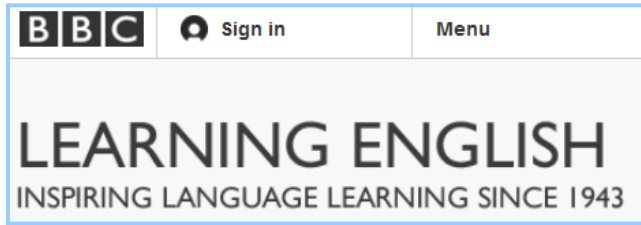
Felkészülés a *Speaking* vizsgarészre

vélemény kifejezése, érvelés, vita stb..



Klikk a képekre!

Nyelvhelyesség és szókinccs



ENGLISH TENSES - VERB FORMS

English tenses on Android

English grammar pdf rules

Mixed exercises

Tenses in English brief summary

Present simple pdf

Present continuous pdf

Present tenses

Going to versus

Online and pdf exercises with answers

Are you afraid of English tenses? Or verb forms? You can practise on this website for free as much as you need in **online grammar exercises** with answers - gap-filling, matching or multiple choice. All grammar exercises and rules have been written by a teacher who has been teaching for more than twenty years and it has been used by thousands of students all over the world. All online exercises are interactive. You can use the "check" button to find out if your answer is correct or the "show" button if you want to see the correct answer. The "clear" button deletes all your answers.

Teachers can also use a number of **printable exercises** available in pdf on this website. The est worksheets are for free and you can download them to keys with answers and practise different aspects of all forms and the most common sentence structures.

FREE
English
Lessons

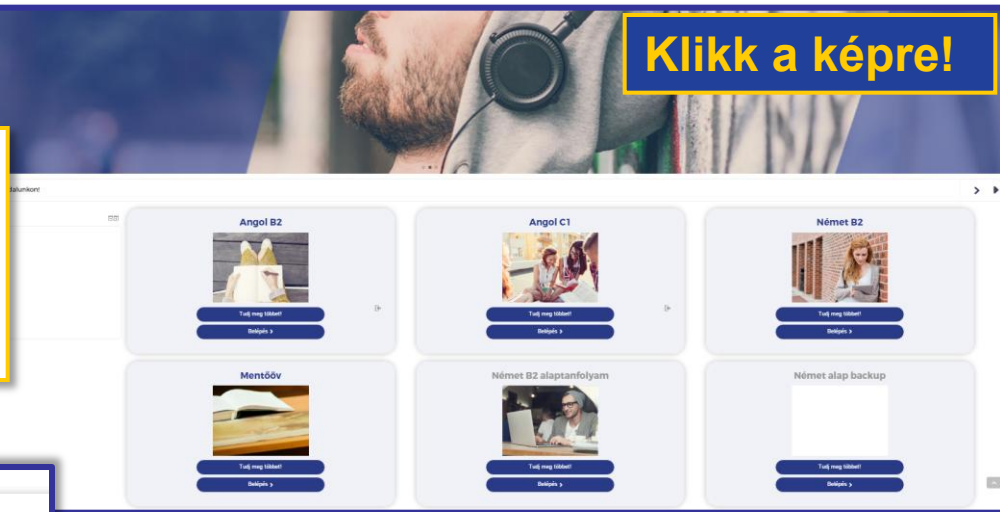
Klikk a logókra és a képekre!



Elearning

Megújult angol B2 / C1 és német B2-es elearning vizsgafelkészítő tanfolyamok

Klikk a képre!



tanár, „ofő”

HL my name is Hilda

szintfelmérés

feladatsorok

chat Skype-on

Skype Sessions

Welcome to the Euroexam Course for the October 2016 English B2 exam

The aim of this course is to give you hands-on guidance to the Euro B2 language exam. It starts with a Placement Test.

On this course you can

- practise every task of the Listening, Reading, and Writing exam
- read some useful preparation tips for each task of the Speaking exam
- try six real exam tasks and other practice materials
- submit your own writing to our examiners for evaluation
- take part in the weekly conversations on Skype - these will be announced by your tutor

Follow these easy steps:

1. Do the Placement Test (ca. 30 minutes) and carefully read the recommendations at the end.

EURO EXAM B2 PLACEMENT TEST

2. Start the course and enjoy your preparation for the exam!

- Don't rush! If you finish the tasks for the week and you still have some time, we suggest that you do so week.
- However, if you are preparing for the written or the oral exam only, you can focus on the tasks that you need.
- You can check the results of your writing tasks if you click "Pontok" on the left-hand side of the screen.

IMPORTANT! When you return to the course, the system will ask you: Would you like to resume where you left off?

Forums

Course News

Use this Learning Forum to start new topics about questions that you have.

Skype Sessions

You can chat to your tutor and the other students on the course.

Next chat session: XXXXXXXX
Session topic: XXXXXXXX

What you need:

- A free Skype account (Create one HERE in 2 minutes).
- Add Euroexam_B2 to your contacts.
- Have a headset with a microphone (try not to use speakers).

4 nyelvi készség + nyelvhelyesség

vizsgára hangolódás

LEVEL B2

INTRODUCTION

EXAM TIPS

WEEK 1

WEEK 2

WEEK 3

WEEK 4

Welcome to the Euroexam online B2 preparation course.

This course provides you with a great insight into the different task types of the B2 level exam, and helps you develop the skills needed for successfully completing them.

To get started, click on the Introduction box on the right.

Közösségi média

játszva tanulás

Euroexam blog

vizsgatippek

facebook

hasznos információk

rendszeresség

Klikk a logóra, képre!

készségfejlesztés

The screenshot shows the Euroexam blog interface. The top navigation bar includes links for 'Főoldal', 'Felkészülők', 'Jelentkezem', 'Levizgáztam', 'Tanár vagyok', 'e-Shop', and 'Blog' (highlighted with a red circle). The main content area features a post titled 'Blogolj a nyelvvizsgáért!' with a 'YOLO' tag. The post includes a photo of a cat with the text 'YOLO!' and 'JUST KIDDING, I'M A CAT'. Below the photo, there is a paragraph of text and two article teasers: 'A késes rabló esete Julioval - 1. rész' and 'Csevegés: Julio és a késes rabló - 2. rész'. The right sidebar contains a 'BLOGGEREINK' section, a 'LEGNÉPSZERÜBB BEJEGYZÉSEK' section with several article teasers, and a 'CÍMKÉK' section with various tags like '2ND CONDITIONAL', '30 NAPOS TRÉNING', 'ALAN RICKMAN', 'ANGOLSZALONNA', 'ANIMALS', 'ANIMATION', 'APP', 'ART', 'AT THE END OF ONE'S ROPE', and 'BANKSY'.